

## INHALTSVERZEICHNIS

Tagesordnung zur Dienstversammlung	Seite	2
Totengedenken	Seite	3
Bericht Kreisbrandmeister		
➤ Einsätze	Seite	4
➤ Ausbildung	Seite	8
➤ Leistungsprüfung	Seite	10
➤ Personalstand	Seite	12
➤ Freistellungen	Seite	14
➤ Feuerwehr-Ehrenzeichen	Seite	15
➤ Förderung des Feuerwehrwesens	Seite	16
Statistik Kreisjugendfeuerwehr		
➤ Grafik	Seite	20
➤ Tabelle	Seite	21

## TAGESORDNUNG

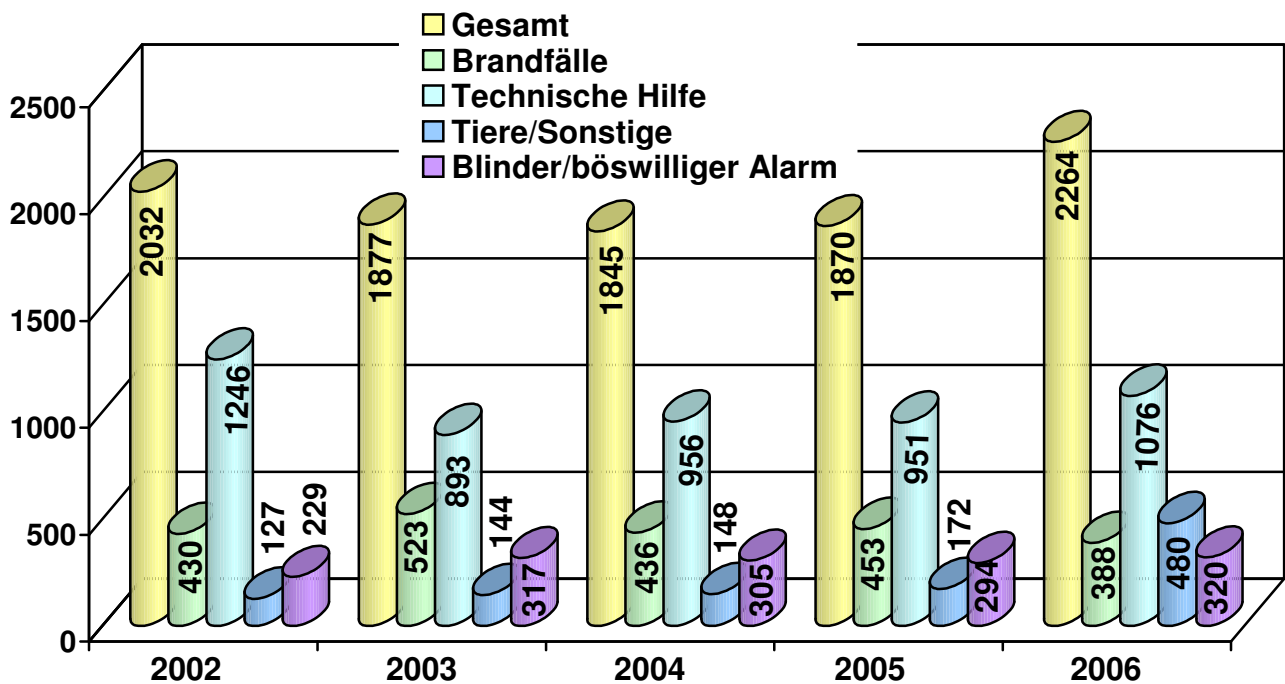
- |                                       |                            |
|---------------------------------------|----------------------------|
| 1. Begrüßung                          | Landrat Piepenburg         |
| 2. Grußwort                           | Vorsitzender Korb, KfV     |
| 3. Totenehrung                        | Vorsitzender Korb, KfV     |
| 4. Grußwort                           | Bürgermeister Ruoff        |
| 5. Jahresbericht 2006 / Ausblick 2007 | Kreisbrandmeister Vogel    |
| 6. Grußwort                           | Bezirksbrandmeister Lieb   |
| 7. Verschiedenes                      | Kreisbrandmeister Vogel    |
| 8. Zivil- Militärische Zusammenarbeit | Oberstleutnant d.R. Kupfer |



***WIR GEDENKEN  
UNSERER  
VERSTORBENEN  
KAMERADEN***

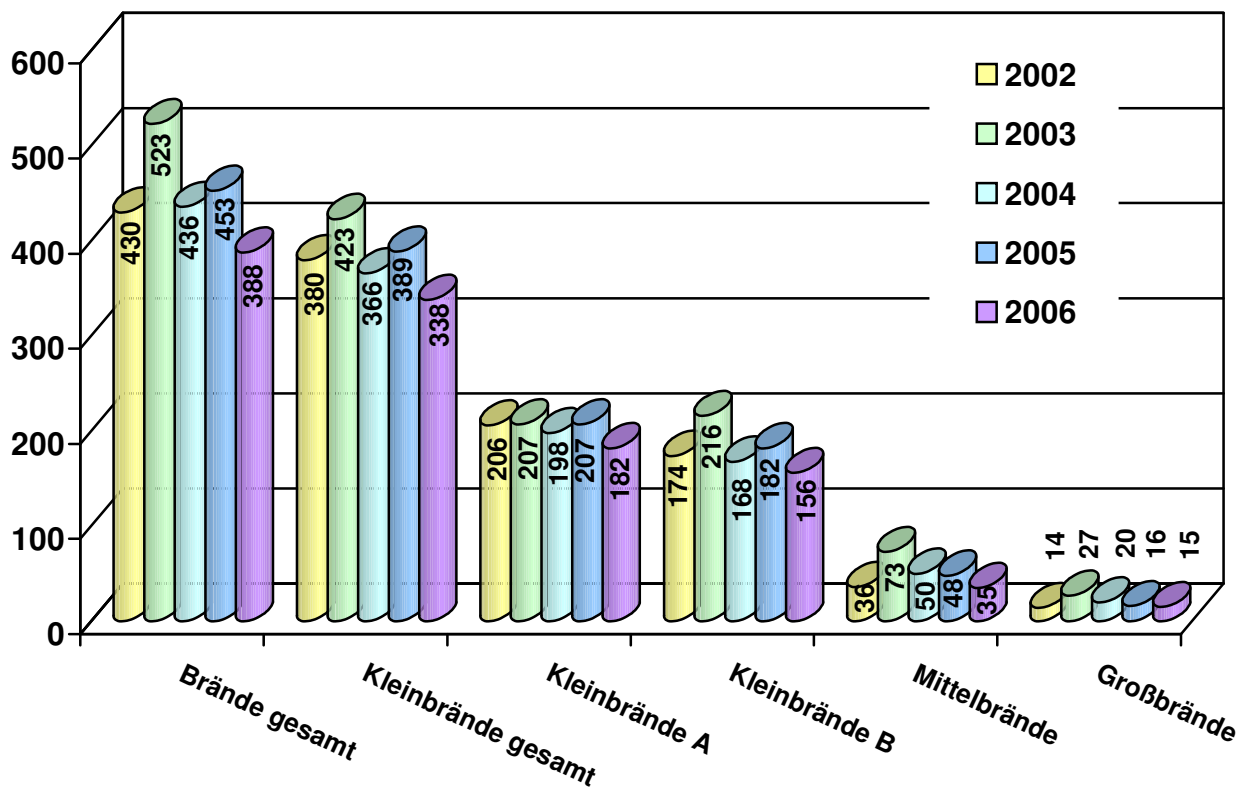
## Gesamteinsätze der Feuerwehren im Landkreis Heilbronn 2002 - 2006

	2002	2003	2004	2005	2006
<b>Gesamt</b>	<b>2032</b>	<b>1877</b>	<b>1845</b>	<b>1870</b>	<b>2264</b>
Brandfälle	430	523	436	453	388
Technische Hilfe	1246	893	956	951	1076
Tiere/Sonstige	127	144	148	172	480
Blinder/böswilliger Alarm	229	317	305	294	320



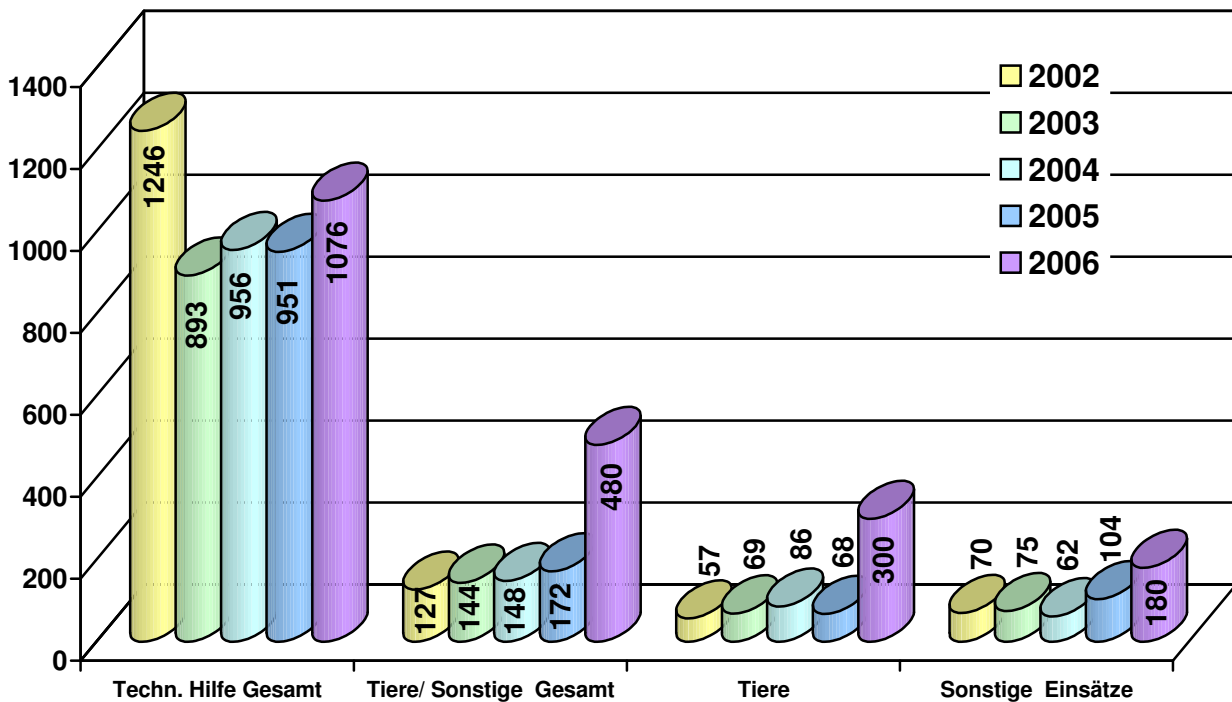
**Die Einsätze gliedern sich auf in:**

	2002	2003	2004	2005	2006
<b>Brände</b> (gesamt)	<b>430</b>	<b>523</b>	<b>436</b>	<b>453</b>	<b>388</b>
<b>Kleinbrände</b> (gesamt)	<b>380</b>	<b>423</b>	<b>366</b>	<b>389</b>	<b>338</b>
Kleinbrände A	206	207	198	207	182
Kleinbrände B	174	216	168	182	156
<b>Mittelbrände</b>	<b>36</b>	<b>73</b>	<b>50</b>	<b>48</b>	<b>35</b>
<b>Großbrände</b>	<b>14</b>	<b>27</b>	<b>20</b>	<b>16</b>	<b>15</b>



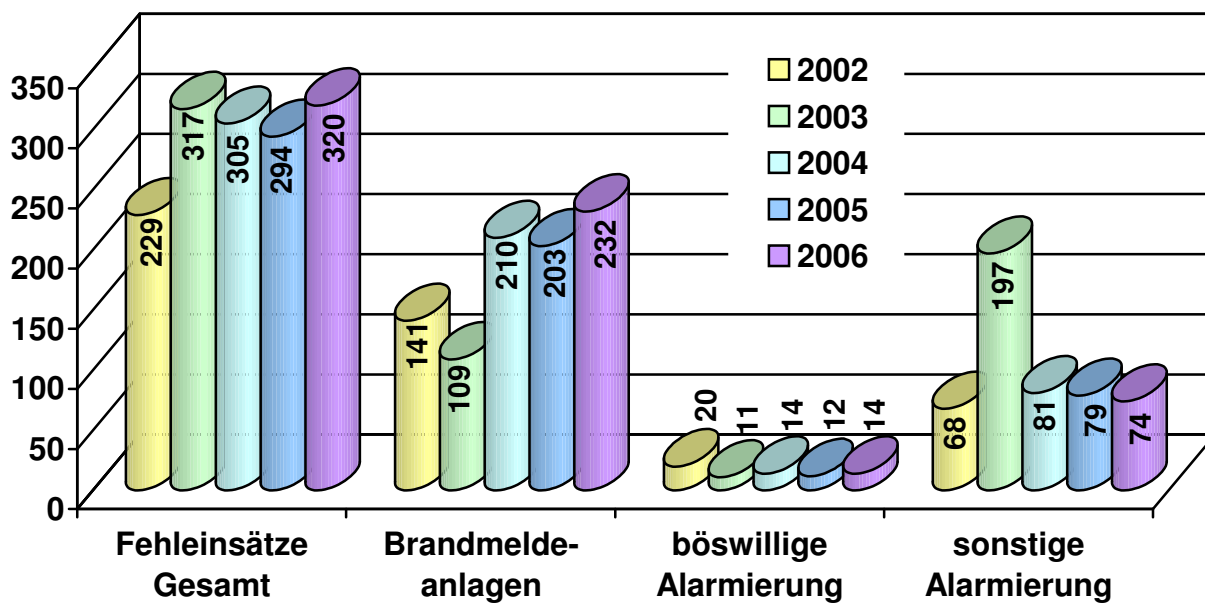
## Technische Hilfeleistungen 2002 bis 2006

	2002	2003	2004	2005	2006
<b>Technische Hilfe</b> (gesamt)	<b>1246</b>	<b>893</b>	<b>956</b>	<b>951</b>	<b>1076</b>
<b>Tiere/Sonstige</b> (gesamt)	<b>127</b>	<b>144</b>	<b>148</b>	<b>172</b>	<b>480</b>
Tiere	57	69	86	68	300
Sonstige Einsätze	70	75	62	104	180



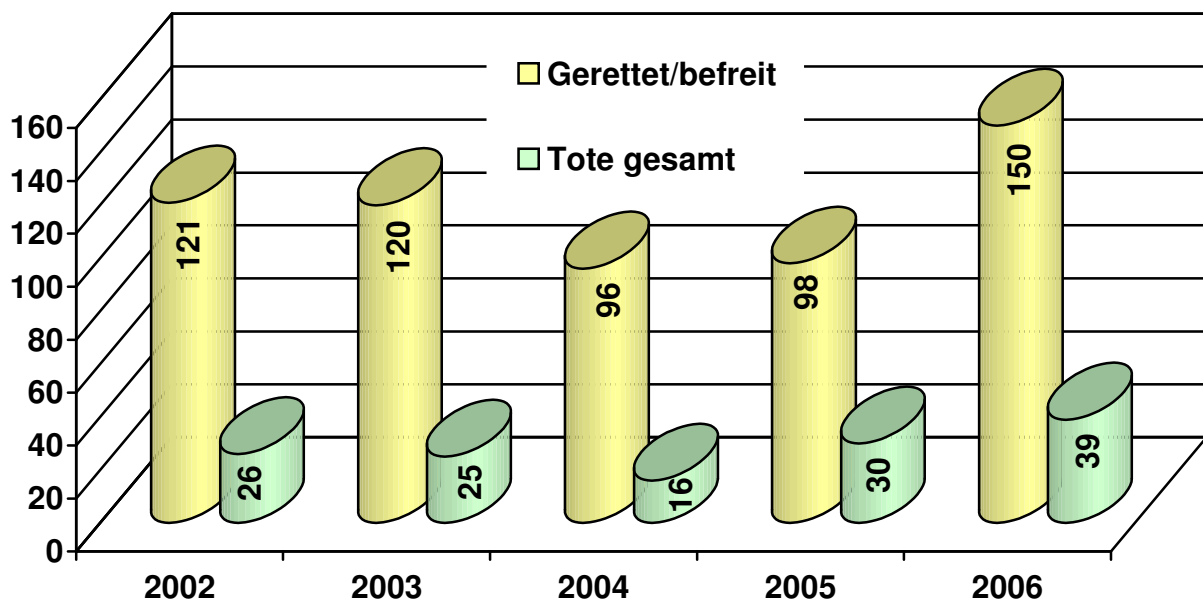
## Einsätze ohne Tätigkeit der Feuerwehr

	2002	2003	2004	2005	2006
<b>Fehleinsätze (gesamt)</b>	<b>229</b>	<b>317</b>	<b>305</b>	<b>294</b>	<b>320</b>
Ausgelöst durch Brandmeldeanlage	141	109	210	203	232
Böswillige Alarmierung	20	11	14	12	14
Sonstige Alarmierung	68	197	81	79	74



## Personenschäden 2002 - 2006

	2002	2003	2004	2005	2006
Gerettet/befreit	121	120	96	98	150
Tote (gesamt)	26	25	16	30	39

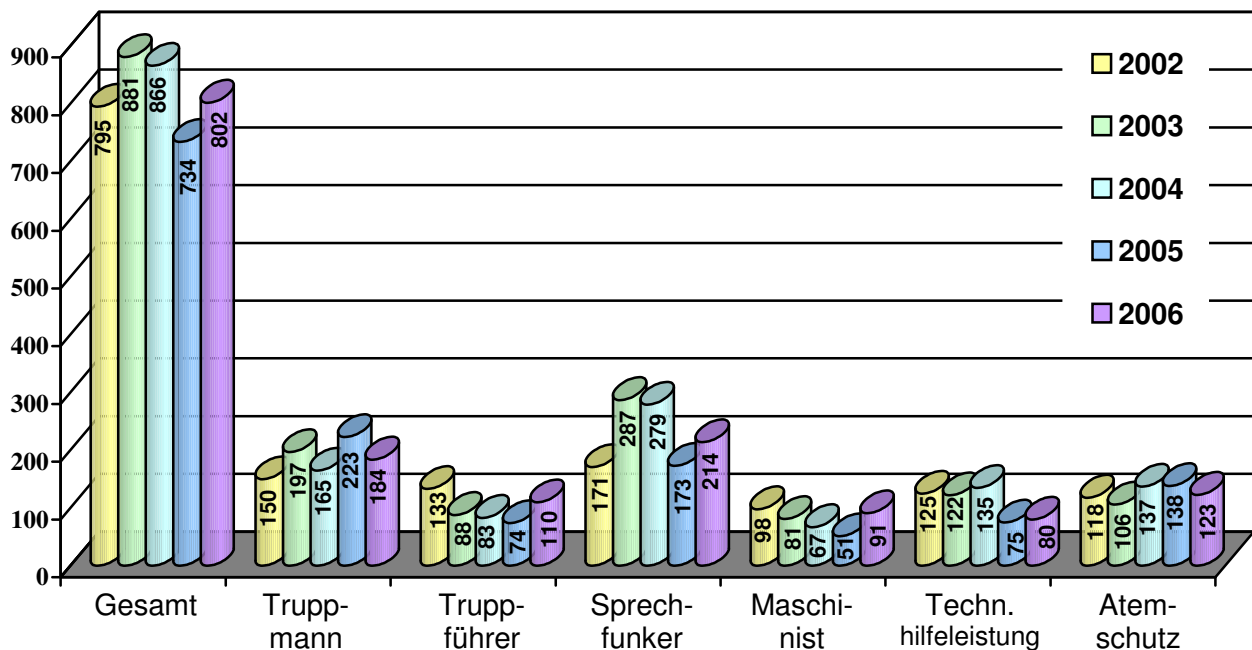


Nach vorgelegten Monatsberichten konnten bei diesen Einsätzen 150 verletzte Personen von der Feuerwehr gerettet sowie bedauerlicherweise 39 Personen nur noch tot geborgen werden.



## Feuerwehrlehrgänge auf Kreisebene 2002 - 2006

	2002	2003	2004	2005	2006
<b>Gesamtlehrgänge</b>	<b>795</b>	<b>881</b>	<b>866</b>	<b>734</b>	<b>802</b>
Truppmann	150	197	165	223	184
Truppführer	133	88	83	74	110
Sprechfunker	171	287	279	173	214
Maschinist	98	81	67	51	91
Techn. Hilfeleistung	125	122	135	75	80
Atemschutz	118	106	137	138	123



## Lehrgänge an der Landesfeuerwehrschnule Baden-Württemberg im Jahre 2006

Landesfeuerwehrschnule Bruchsal	Lehr- gangs- Nr.	Lehrgang Tage/Std.	Anmel- dungen	Teil- nehmer 2006	Lehrgang noch nicht einberufen
Gruppenführerlehrgang	101	10 Tage	63	27	36
Zugführerlehrgang	102	10 Tage	34	12	22
Feuerwehrkommandant	103	5 Tage	9	6	3
Verbandsführer	104	5 Tage	10	1	9
Einführung i. d. Stabsarbeit "Führungsstab"	105	5 Tage	8	0	8
Fernmelder	107	3 Tage	9	0	9
Fachberater Grundlagenseminar	108	3 Tage	0	0	0
Laufbahnlehrg. mittlerer fachtechn. Dienst	110	4 Wochen	12	6	6
Brandmeister in einer Werkfeuerwehr	115	8 Wochen	9	2	7
Ausbilder für Grundausbildung	120	5 Tage	5	3	2
Ausbilder Maschinisten	121	5 Tage	4	2	2
Ausbilder für Sprechfunker	122	5 Tage	5	1	4
Ausbilder für Jugendgruppenleiter	124	5 Tage	0	0	0
Ausbildung für Führungskräfte	125	3 Tage	5	0	5
Gerätewarte	130	5 Tage	14	4	10
Atemschutzgerätewarte	131	5 Tage	6	2	4
Fachkunde für Ausbilder für Maschinisten	136	3 Tage	6	0	6
Bootsführerlehrgang	143	8 Tage	5	1	4
Techn. Hilfeleistung zu spez. Fachthemen	146	3 Tage	20	7	13
Messen im Feuerwehreinsatz	149	3 Tage	0	0	0
A-Einsatz	152	3 Tage	23	2	21
ABC-Einsatz	153	10 Tage	21	2	19
Führerin im ABL-Einsatz	156	10 Tage	1	0	1
Maschinist für Drehleiter	163	3 Tage	8	0	8
Leitstellen-Disponent	165	15 Tage	0	0	0
Fernmeldesachbearbeiter	166	3 Tage	0	0	0
Vorbeugender Brandschutz	170	10 Tage	4	1	3
Schiedsrichterlehrgang	180	2 Tage	2	1	1
Feuerwehr-Musik	181	4 Tage	0	0	0
Jugendfeuerwehrarbeit-Abnehmeberechtigte	192	2 Tage	0	0	0
Jugendgruppenleiter	206	5 Tage	1	0	1
Jugendfeuerwehrwart	207	3 Tage	3	0	3
Angriffstruppführer/Feuerwehr-Übungshaus	331	3 Tage	23	9	14
KatS-ABC-Erkundung	520	5 Tage	7	0	7
KatS-ABC-Dekontamination P/G	523	5 Tage	4	1	3
<b>insgesamt</b>			<b><u>321</u></b>	<b><u>90</u></b>	<b><u>231</u></b>

### Erläuterung:

Für die Gruppen- und Zugführer Lehrgänge besteht seitens des IM / LFS eine Kontingentierung pro Landkreis und Jahr. Demnach stehen dem Landkreis 38 Gruppenführer und 14 Zugführer Lehrgänge zu.

## Feuerwehrleistungsprüfungen 2006



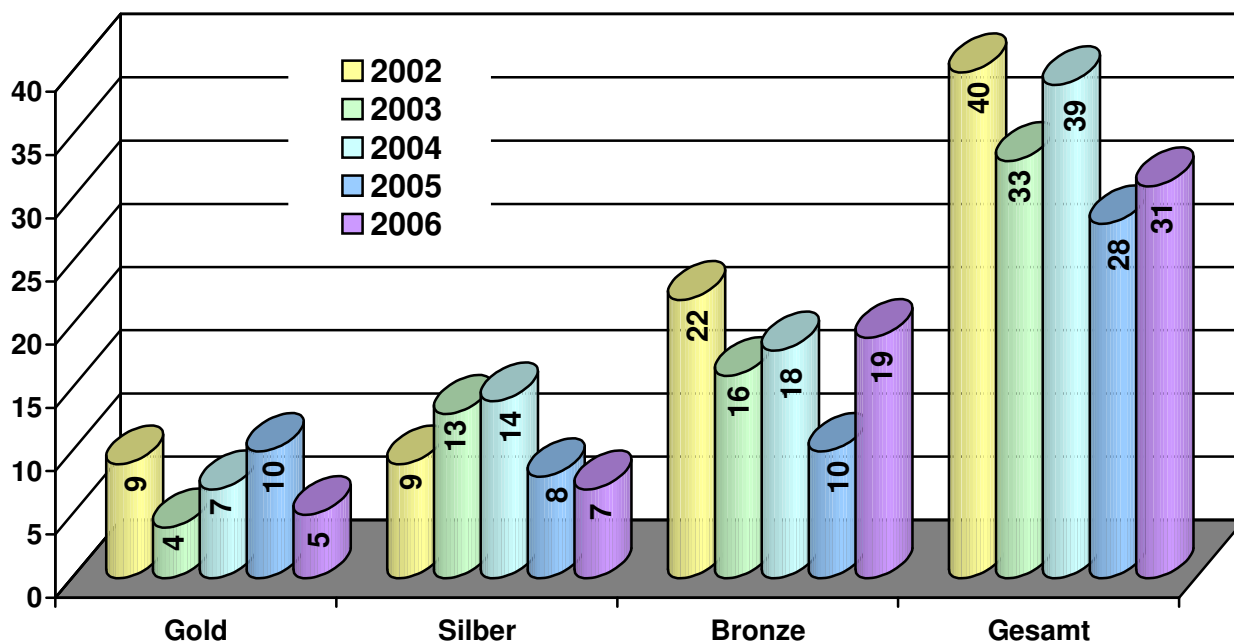
### Gruppen

19 Gruppen in der Stufe Bronze

7 Gruppen in der Stufe Silber

5 Gruppen in der Stufe Gold

**31 Gruppen insgesamt**



## Feuerwehrangehörige

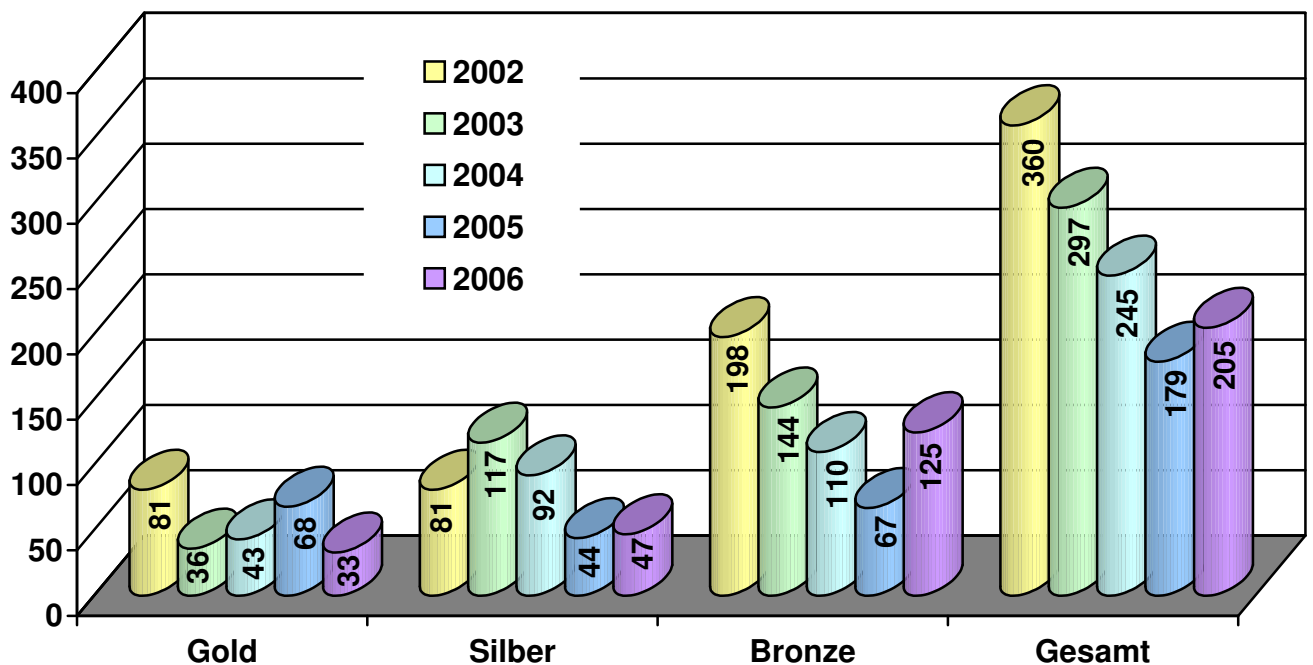
125 Feuerwehrangehörige in der Stufe Bronze

47 Feuerwehrangehörige in der Stufe Silber

33 Feuerwehrangehörige in der Stufe Gold

**205 Feuerwehrangehörige insgesamt**

haben die Prüfungen bzw. die Wiederholungsprüfung mit Erfolg bestanden.

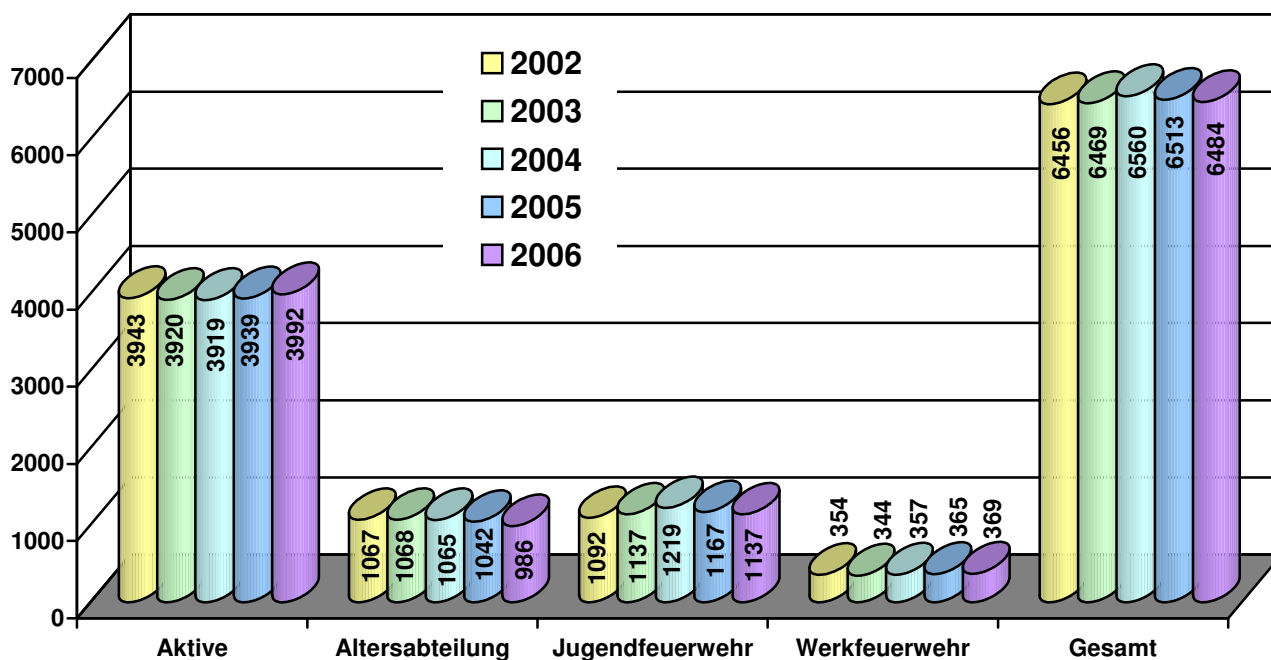


## Jahresübersicht

2002	40 Gruppen
2003	33 Gruppen
2004	39 Gruppen
2005	28 Gruppen
<b>2006</b>	<b>31 Gruppen</b>

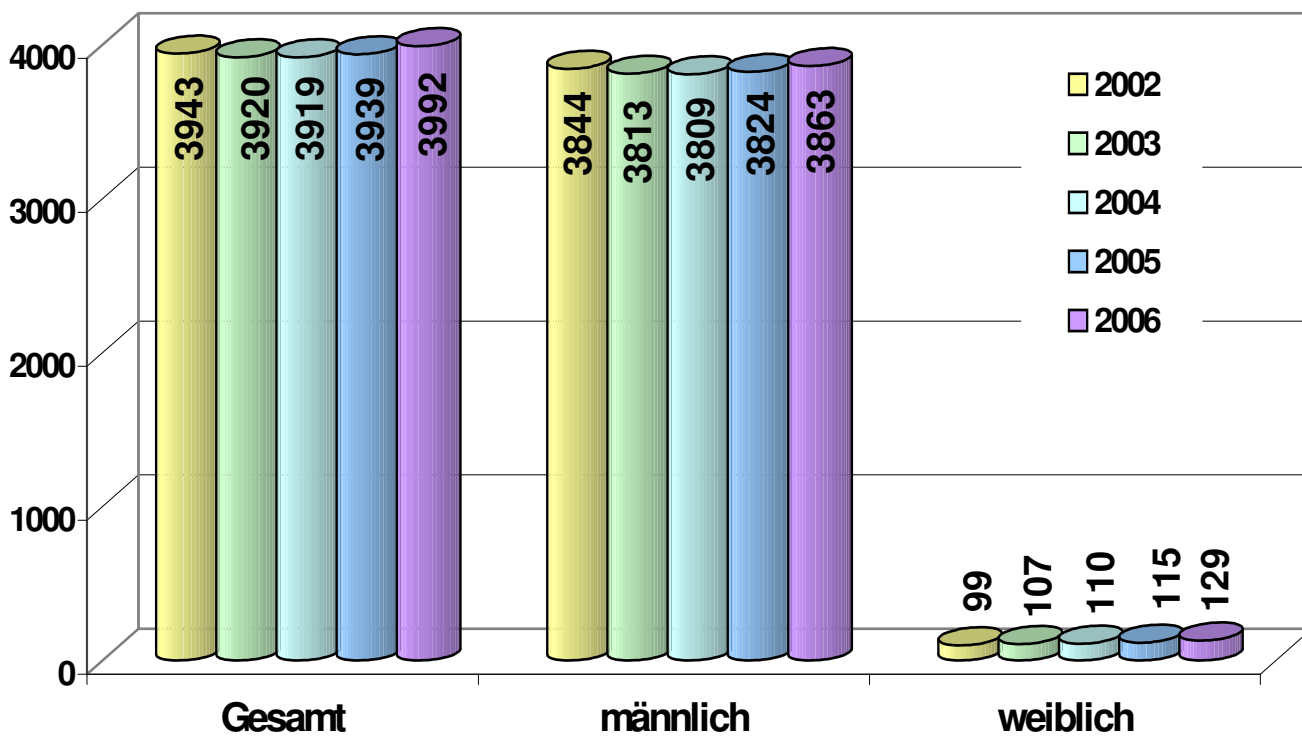
## Personalstand der Feuerwehr

	2002	2003	2004	2005	2006
<b>Aktive</b>	3943	3920	3919	3939	<b>3992</b>
<b>Altersabteilung</b>	1067	1068	1065	1042	<b>986</b>
<b>Jugendfeuerwehr</b>	1092	1137	1219	1167	<b>1137</b>
<b>Werkfeuerwehr</b>	354	344	357	365	<b>369</b>
<b>Gesamt</b>	6456	6469	6560	6513	<b>6484</b>



## Personalstand Aktive (männlich/weiblich) 2002-2006

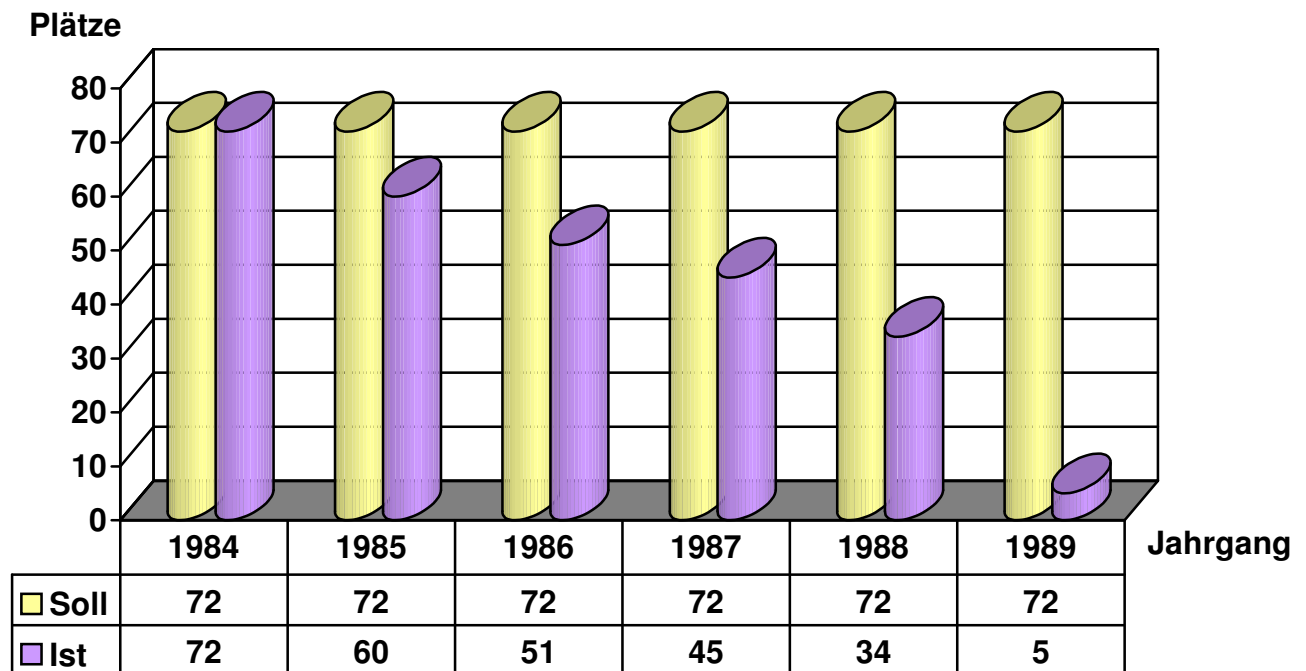
	2002	2003	2004	2005	2006
<b>Gesamt</b>	3943	3920	3919	3939	<b>3992</b>
<b>männlich</b>	3844	3813	3809	3824	<b>3863</b>
<b>weiblich</b>	99	107	110	115	<b>129</b>



## Katastrophenschutz

### Freistellungen nach § 13 a WPfIG

(Stand 31.12.2006)



### Voraussetzungen der Freistellung vom Wehr- bzw. Zivildienst nach § 13a Wehrpflichtgesetz und § 14 Zivildienstgesetz

#### 1. Persönliche Voraussetzungen

- Wehrpflichtiger
- Entsprechendes Alter (Mindestalter 18 – Höchstalter 23)
- Körperliche Eignung

#### 2. Organisationsrechtliche Voraussetzungen

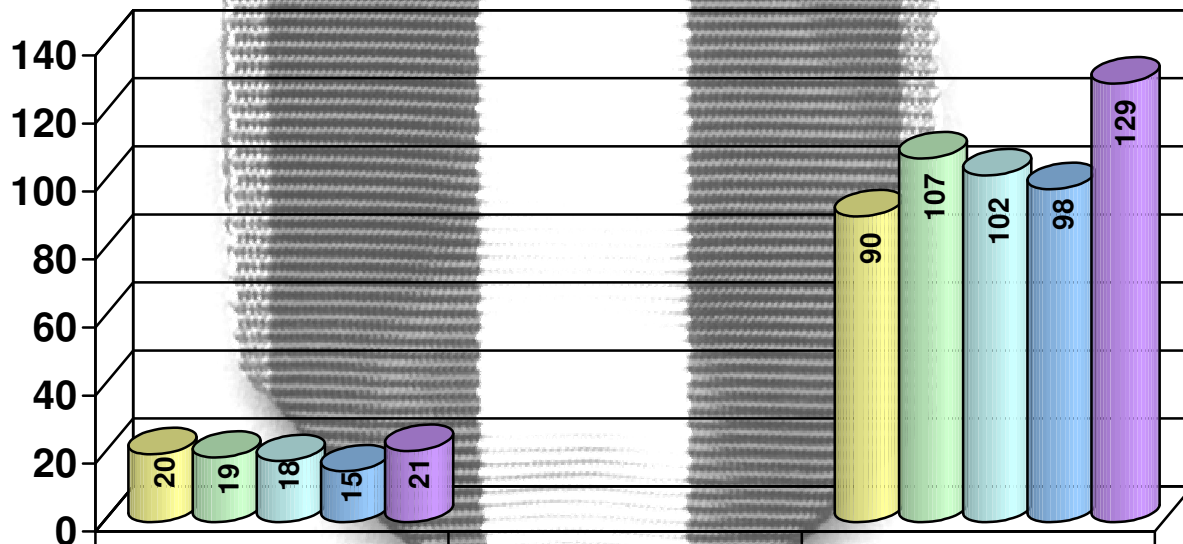
- anerkannte Organisation
- Mitgliedschaft

#### 3. Öffentlich-rechtliche Voraussetzungen


- Verpflichtung auf mindestens 6 Jahre
- Zustimmung der Katastrophenschutzbehörde
- tatsächliche Mitwirkung

Anmerkung: Antragsvordrucke für die Verpflichtung im Katastrophenschutz können im Internet unter <http://www.landkreisheilbronn.de/> beim Ordnungsamt, Sachgebiet Brand- u. Katastrophenschutz, abgerufen werden.

## Verleihung von Feuerwehrerehrenzeichen des Landes Baden-Württemberg in Silber und Gold für 25 bzw. 40 Jahre aktiven Dienst in der Feuerwehr



	Gold	Silber
■ 2002	20	90
■ 2003	19	107
■ 2004	18	102
■ 2005	15	98
■ 2006	21	129





## Zuwendung zur Förderung des Feuerwehrwesens

### Bewilligungsstelle Landratsamt

#### Projektförderung

Das Landratsamt Heilbronn ist seit 1994 für die Bewilligung der Landesförderung bei Beschaffungen von Feuerwehrfahrzeugen, Neu- und Umbauten von Feuerwehrhäusern und Beschaffung von Feuerwehrgeräten (Einzelbeschaffungswert über 15.000 €) zuständig.

#### Fahrzeuge/Bauvorhaben:

Für das Haushaltsjahr 2006 wurden 7 Anträge vorgelegt. Aufgrund der Mittelzuweisung durch das Regierungspräsidium Stuttgart konnten alle Anträge bewilligt werden.

Die 7 bewilligten Anträge sind 1 Baumaßnahme - Neubau eines Feuerwehrhauses – und 6 Fahrzeugbeschaffungen.

Gesamtausgaben/Herstellungskosten	3.965.230,68 €
Bewilligte Zuwendungen	800.560,00 €

Die Zuwendungen sind verteilt in HH-Mittel 2006 und Verpflichtungsermächtigungen von 2006-2010.

#### Fernmeldewesen:

Mit Inkrafttreten der neuen VwV-Z-Feu zum 01.01.2004 entfiel die bisherige Förderung zur Beschaffung von Fernmeldegeräten

## **Pauschalen**

### **Aktive Feuerwehrangehörige**

Für die Beschaffung von Geräten und Ausrüstung (bis 15.000,00 € Einzelbeschaffungswert) erhalten die Gemeinden eine Pauschale von 85,00 € je aktivem Feuerwehrangehörigen seitens des Landes. Der jährliche Pauschalbetrag ersetzt eine ganze Reihe bisheriger Einzelfördermaßnahmen.

### **Jugendfeuerwehr**

Das bisherige Sonderförderprogramm Jugendfeuerwehr (70 % Anteilsfinanzierung) wurde in die Z-Feu überführt.

Zuständige Bewilligungsstelle ist das Landratsamt. Die Städte und Gemeinden erhalten einen jährlichen Pauschalbetrag von 36,00 € je Jugendfeuerwehrangehörigen. Die seitherige Förderung von Wettkampfkoffer (664,68 €) und Zelte (1.278,23 €) ist weggefallen.

Für Neugründungen von Jugendfeuerwehren gibt es einmalig aus Mitteln der Landesstiftung eine Starthilfe von 3.500,00 € pro Stadt/Gemeinde.

### **Anträge – Zuwendungen - Abrechnungen**

Über das Regierungspräsidium wurden für 2006 Haushaltsmittel in Höhe von 377.943,00 € zugewiesen. Diese wurden in *folgenden Zuwendungsbeträgen ausbezahlt*:

44 Anträge für Pauschale Jugendfeuerwehr	43.128,00 €
46 Anträge für Pauschale aktive Feuerwehrangehörige	334.815,00€
	<b><u>377.943,00 €</u></b>

Anmerkung: Entsprechend der Vorgabe durch die neue Z-Feu werden zukünftig nur noch die Pauschalen für die Jugendfeuerwehr und für die aktiven Feuerwehrangehörigen gewährt.

## Abrechnung 2006

### Investitionen – Feuerwehrhäuser, Fahrzeuge

An Haushaltsresten von 2005 wurden übertragen 654.950,00 €

- für Fw-Haus/ Fahrzeuge

Verpflichtungsermächtigungen 2006 1.112.592,00 €

- für 14 Anträge: Fw-Fahrzeuge, Fw-Häuser

**Gesamt 1.767.542,00 €**

Von den Maßnahmen konnten im Jahr 2006 abgerechnet werden

- 7 Fw-Häuser 820.798,00 €
- 6 Fw-Fahrzeuge 853.684,00 €

---

**1.674.482,00 €**

Rückgabe an Regierungspräsidium 6.820,00 €

noch nicht ausbezahlt (Abschlusszahlung) 86.240,00 €

---

**1.767.542,00 €**

An HH-Mitteln wurden 2006 zugeteilt 539.900,00 €

Ausbezahlt wurden 2006 6.820,00 €

Rückgabe an Regierungspräsidium 200.000,00 €

Als HH-Rest nach 2007 übertragen 419.320,00 €

Dies ergibt eine Gesamtzusweisung an HH-Mitteln für 2006  
in Höhe von 2.307.442,00 €

Ausbezahlt wurden 2006 1.681.302,00 €

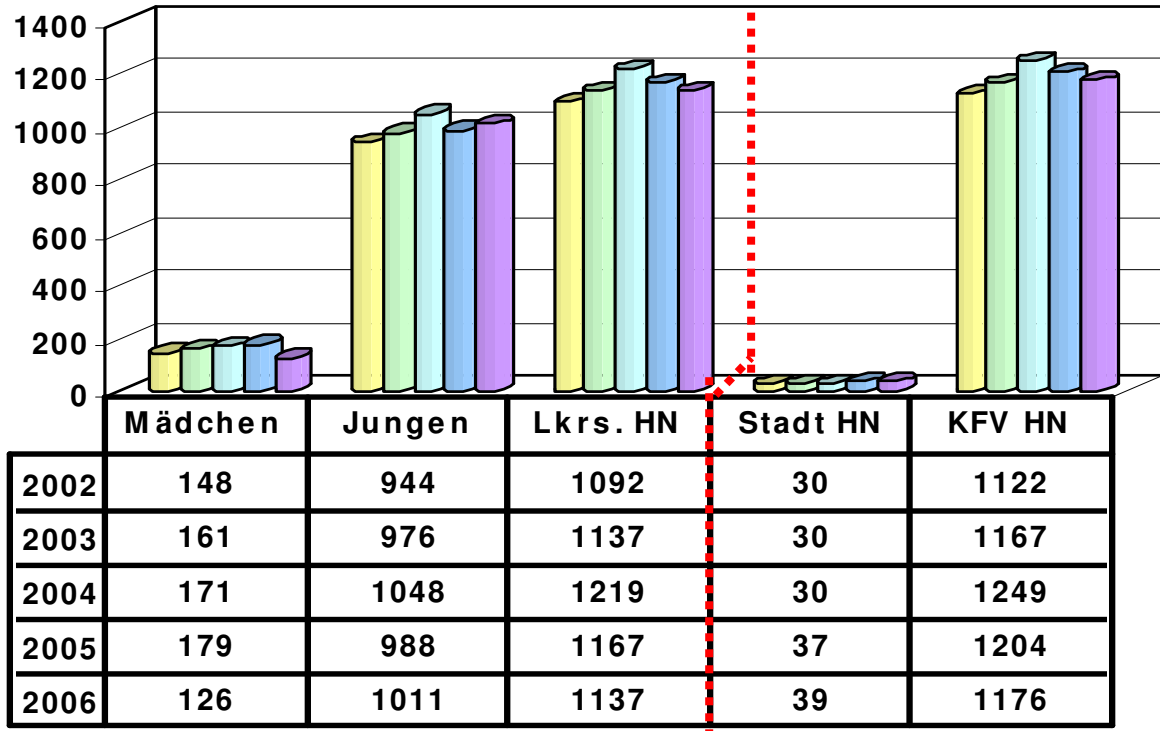
Rückgabe an Regierungspräsidium 206.820,00 €

HH-Rest 2006 419.320,00 €

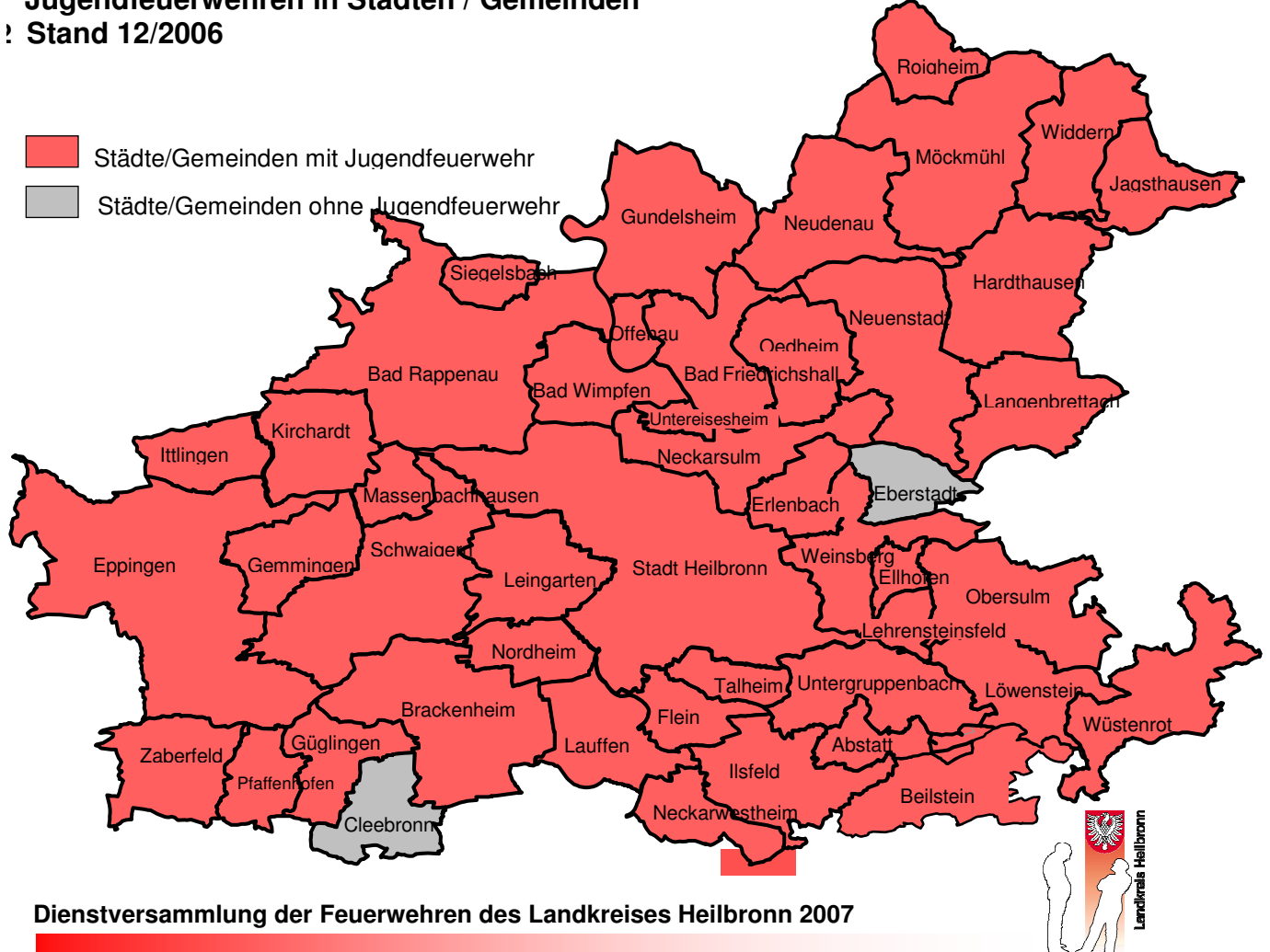
---

**Gesamt: 2.307.442,00 €**

## Personalstand der Jugendfeuerwehren 2002 - 2006



### Jugendfeuerwehren in Städten / Gemeinden ! Stand 12/2006



## Personalstand der Jugendfeuerwehren 2006

<i>Ort</i>	<i>Jungen</i>	<i>Mädchen</i>	<i>Gesamt</i>	<i>Gründung</i>
Abstatt	7	0	8	01.10.1995
Bad Friedrichshall	26	10	36	20.01.1995
Bad Rappenau u. Ortsteile	76	16	92	01.07.1974
Bad Wimpfen	14	9	23	19.11.1968
Beilstein	13	1	14	04.07.1999
Brackenheim	20	7	27	09.07.1997
Ellhofen	16	2	18	30.09.1998
Eppingen u. Ortsteile	88	5	93	01.07.1978
Erlenbach	14	2	16	03.04.2004
Flein	6	0	6	01.01.1994
Gemmingen	21	0	21	01.01.1995
Güglingen	25	0	25	21.12.2000
Gundelsheim	11	0	11	01.01.1994
Hardthausen	19	0	19	19.09.2001
Ilsfeld	20	8	28	24.08.1992
Ittlingen	20	2	22	09.06.1992
Jagsthausen	13	1	14	01.04.2002
Kirchart	20	15	35	01.05.2004
Langenbrettach	29	0	29	15.10.2003
Lauffen a.N.	28	0	28	01.09.1993
Lehrensteinsfeld	15	0	15	02.02.2004
Leingarten	15	2	17	03.03.1997
Löwenstein	18	4	22	01.11.1997
Massenbachhausen	12	0	12	06.11.1999
Möckmühl u. Ortsteile	47	11	58	06.09.1988
Neckarsulm u. Ortsteile	53	2	55	01.10.1961
Neckarwestheim	6	1	7	05.02.1992
Neudenu	28	3	31	01.01.1990
Neuenstadt a.K.	17	1	18	08.03.1990
Nordheim	25	0	25	01.01.1998
Obersulm	25	0	25	25.01.1994
Oedheim	24	0	24	27.09.2002
Offenau	20	1	21	07.06.1996
Pfaffenhofen	11	4	15	01.03.2000
Roigheim	12	3	15	31.01.1995
Schwaigern	34	1	35	03.03.1980
Siegelsbach	2	0	2	29.09.2002
Talheim	20	6	26	30.05.1991
Untereisesheim	13	0	13	01.10.1983
Untergruppenbach	29	0	29	01.01.1995
Weinsberg	8	4	12	01.12.1969
Widdern	26	0	26	29.10.1999
Wüstenrot	32	5	37	22.03.1997
Zaberfeld	32	0	32	26.01.2001
<b>Gesamt Landkreis</b>	<b>1011</b>	<b>126</b>	<b>1137</b>	
Heilbronn Stadt	35	4	39	15.07.1997
<b>Gesamt KFV</b>	<b>1046</b>	<b>130</b>	<b>1176</b>	

**Der Landkreis Heilbronn  
bedankt sich  
bei den Feuerwehren  
für die geleistete Arbeit  
im vergangenen Jahr**